


2024年環境、社會及管治報告

2024 Environmental, Social and Governance Report

上海復宏漢霖生物技術股份有限公司
Shanghai Henlius Biotech, Inc.





	3	21	42
	4	22	43
\$" \$& 7E9	5	23	45
	7	25	
	7	28	48
ESG	8		GRI 54
	9	29	58
	10	30	62
		32	63
	11		
	12	37	
	13	38	
	16	41	
	17	41	



ESG

2696.HK

SGS

GRI

AA1000

C1

C2

GRI

2024

2024

2024 1 1 2024 12 31

2025 4 6

2024

2024

www.hkexnews.hk
[com](http://www.hkexnews.hk)

www.henlius.com





2024 ESG

2024

18.405

- !
- : >J\$\$
- : >J\$"*
- : >J("##*
- : >J++

HER2

FDA
FDA

EC

\$

BRAF^{V600E}

BRAF^{V600E}

GARP/TGF- 1

9? B

\$%

\$#

#""

GMP

#""

#\$&(\$'

##)

PIC/S

9? B

QC

5@3E

3

#

H

##*

/

' %
#*

"Z&

"Z&

HR Asia

#&&

("

)"Z&

+*Z \$

\$"+

ISO 45001 2018

&



9? B



2696.HK

2010

6 | 4 | 50+

50 | 90+ | 700+
48,000 | 8,500+ | 500+
3 | 10 | 20+

: onesty | 7xecution | @urturing | >eadership | ;nnovation | Gncompromising on Quality | Ecience & Strategy-Oriented

HENLIUS




Biopharma

ESG

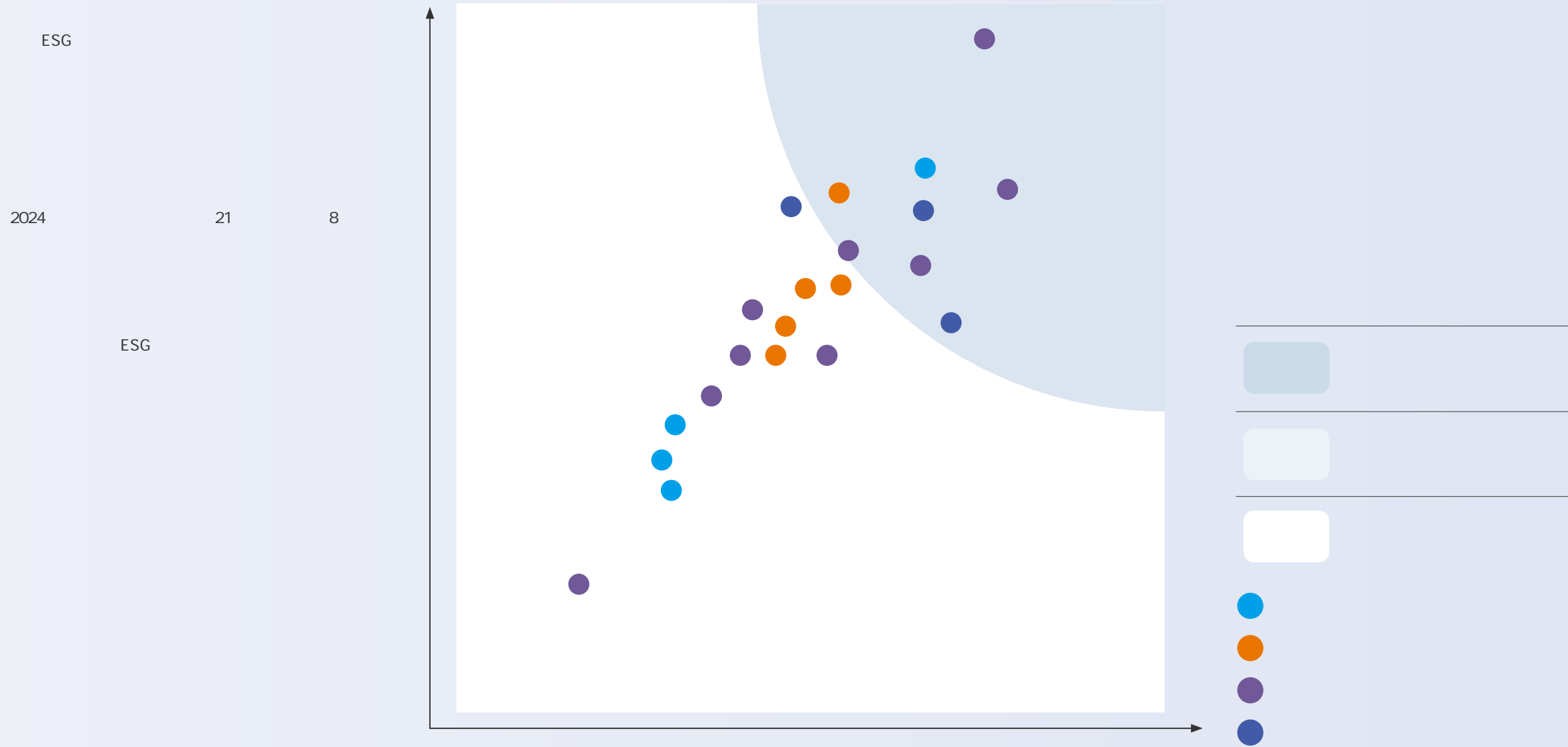
ESG

ESG

ESG

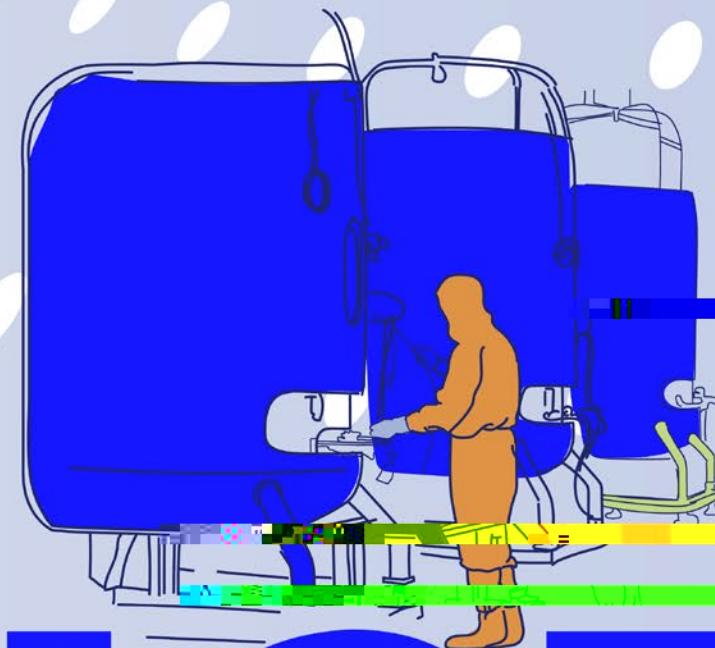


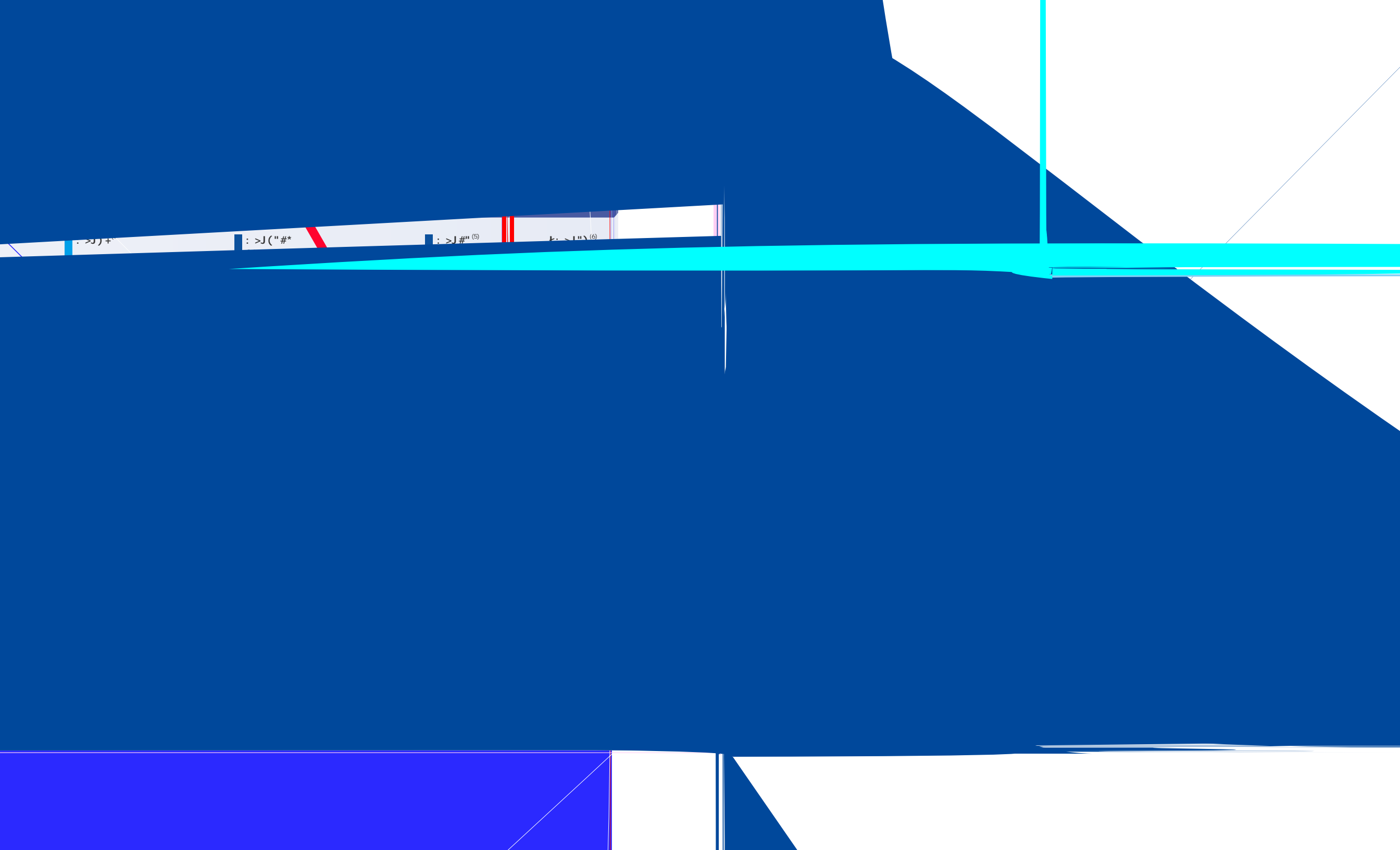




產品

PRODUCT





6

4

50

75

注射用曲妥珠单抗
汉曲优

汉利康
利妥昔单抗注射液

汉贝泰
贝伐珠单抗注射液

汉达远
阿达木单抗注射液

B6Z#

HER2

®	®	®	®	®	®
150mg		28		100mg/10ml	
60mg	118	/		500mg/50ml	
				30	



10

2

5

31

Abbott				SVAX			
2025	1	Abbott	4	2024	11	Fakeeh	
1			69			SVAX	
				MENAT			



1 25

H

H

PD-1



6 6

~



50

ADC

H ~

5

/

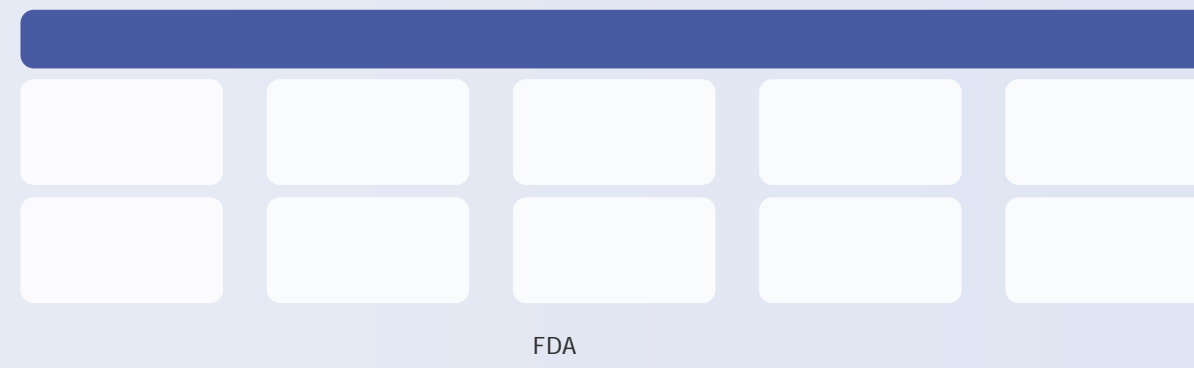


GMP

GMP



2010
 operation Scheme, PIC/S
 GMP
 The Pharmaceutical Inspection Co-
 operation Scheme, PIC/S
 GMP
 The International Council for Harmonisation
 of Technical Requirements for Pharmaceuticals for Human Use, ICH
 Organization, WHO
 Parenteral Drug Association, PDA
 The International Society for Pharmaceutical Engineering, ISPE
 6
 GMP



2
 GMP
 FDA
 FDA
 EU
 ISO 31485
 2024
 FDA
 PIC/S
 BPOM
 ANVISA
 EMA
 ANVISA
 GMP
 ComplianceWire
 (TMS)
 Documentum
 (DMS)
 ANVISA
 (DMS)
 3
 QP
 A

*1:





(Pharmacovigilance 2024

PV)

Global Drug Safety Committee,

GDSC - Benefit-Risk Council, BRC

Marketing Authorization Holder MAH

24

100%

1

ICH

PV	PV	CNKI Embase Medline
400-086-6800	24	
(Safety Data Exchange Agreement SDEA	PV	PV




FDA CFR 21 PIC/S GMP

ICH-GCP
EU CTR No.536/2014

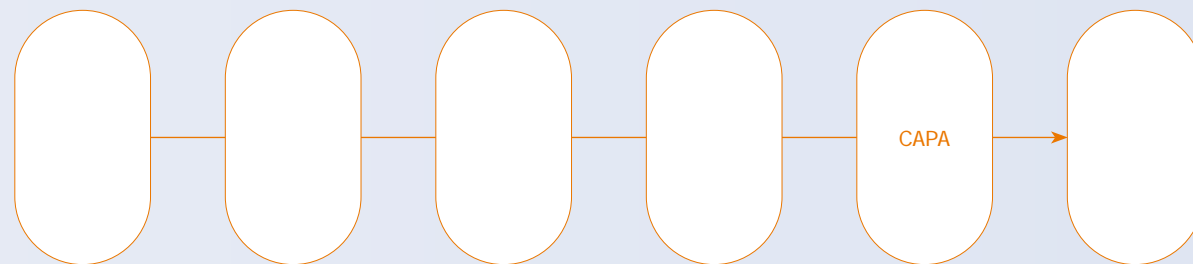
HIPAA

21CFR



2022

HLX11



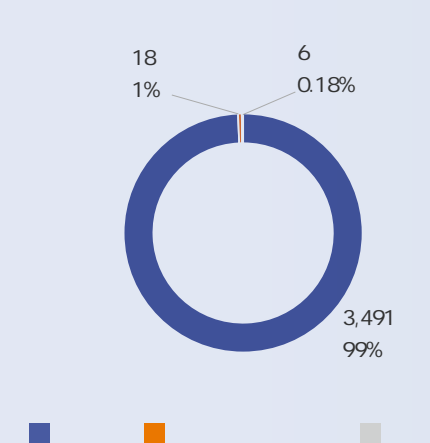
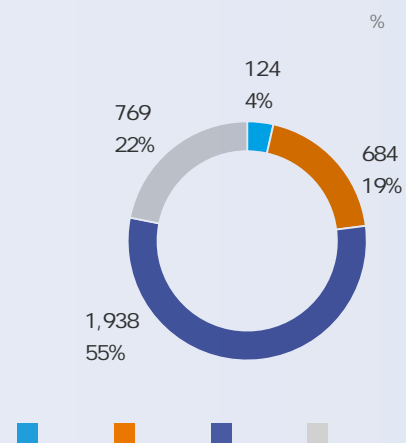
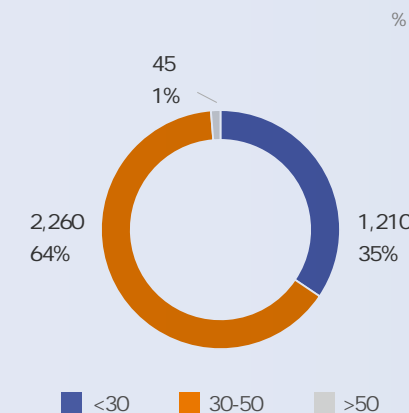
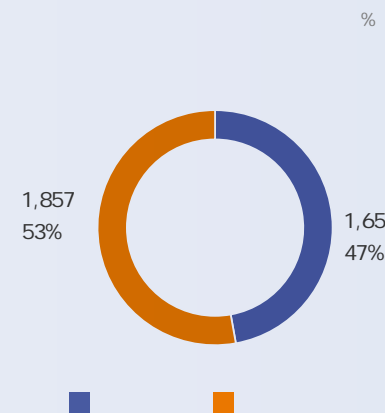

2024

~ H ~ FDA EMA GCP




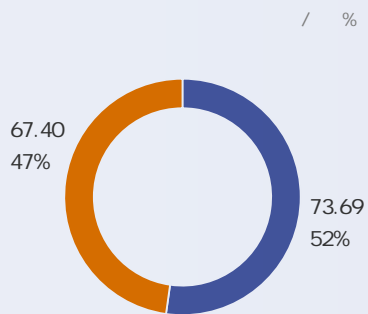
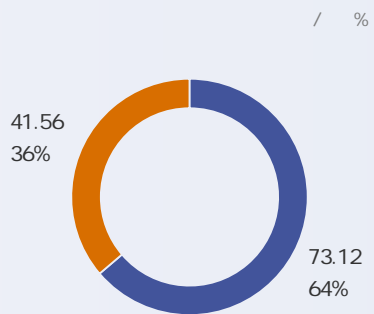
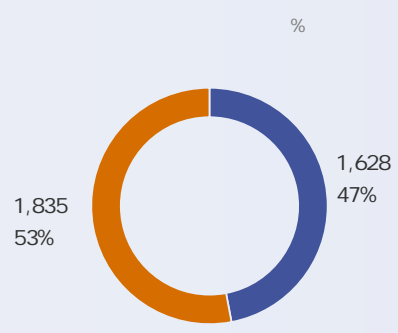
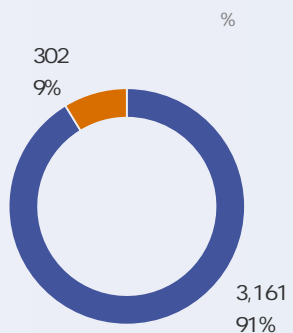


2024



Universum

108



2024

2024





Project Management Professional


PMP

The Association of Chartered Certified Accountants ACCA GCP

Professional Certified Management Accountant PCMA

144

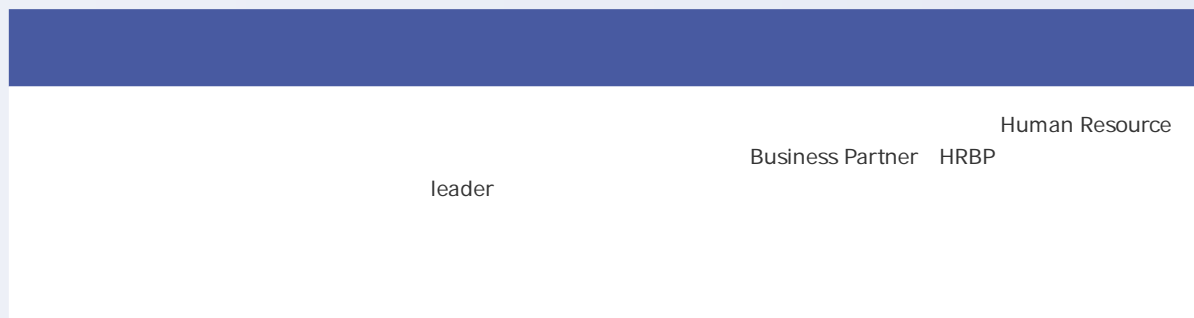
3





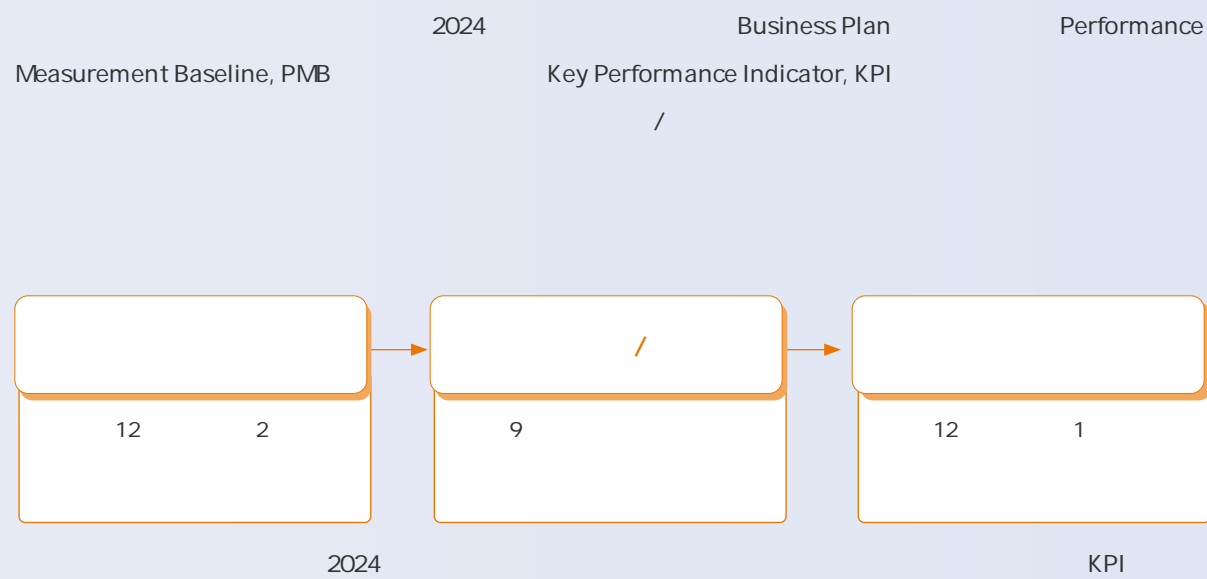
2024

4%


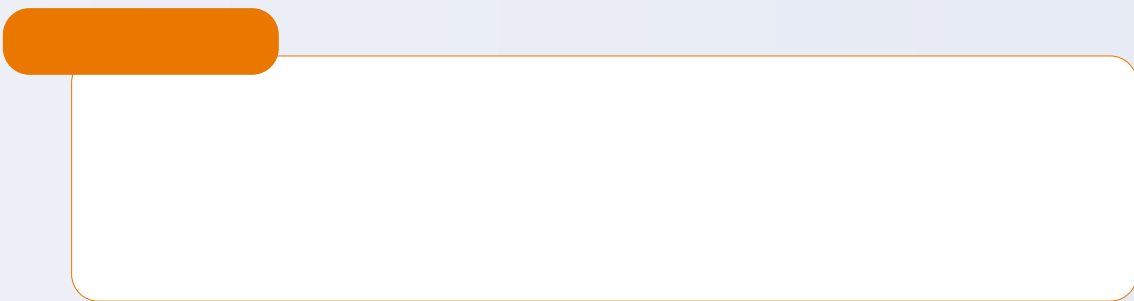


2024

170



PIP Performance Improvement Plan



2024		2024	
2024	40	1,000	612
			300 2,000

17

56





CEO

[Redacted]

[Redacted]

[Redacted]

/		/	

0.24

0.45

2024

2023
HR Asia



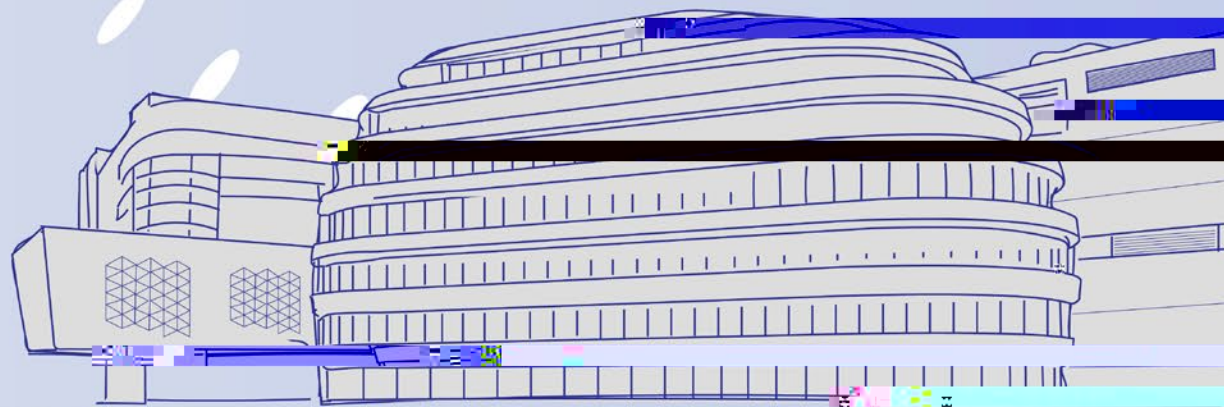
2024

ISO 45001 2018

A

環境

ENVIRONMENT





*1

	2025	2021
	15%	
	2025	2021
	8%	

	2025	2021
	15%	
	2025	2021
	10%	100%

ESG Disclosure TCFD

Task Force on Climate-related Financial

	2022	2023	2024
	6,480.15	6,908.63	6,531.16
	14,683.78	15,064.37	14,239.24
	21,163.93	21,973	20,770.40
	/ 0.44	0.46	0.43

9.1.4 ESG ESG

ESG

ESG

ESG

*1:




2021

784.45

2022	2023	2024
757.51	624.21	784.45

EHS



ISO 50% ISO 14001 2015

100% EHS

/ / /

/	
2024	9
2024 7 -12	14001 & ISO 2015 + ISO 14001 2015
2024	12



EHS

- - -

2024

2024 2023
116

11.5%

2023

5.53%

	2022	2023	2024
	25,747,474	26,414,814	26,536,047
	2,989,137	3,183,287	3,007,232
	7,738.90	11,680.58	13,125.95
	114,098.12	121,616.50	114,955.73
	92,690.91	95,093.33	95,529.77
	206,789.02	216,709.82	210,485.50
	/	4.31	4.38




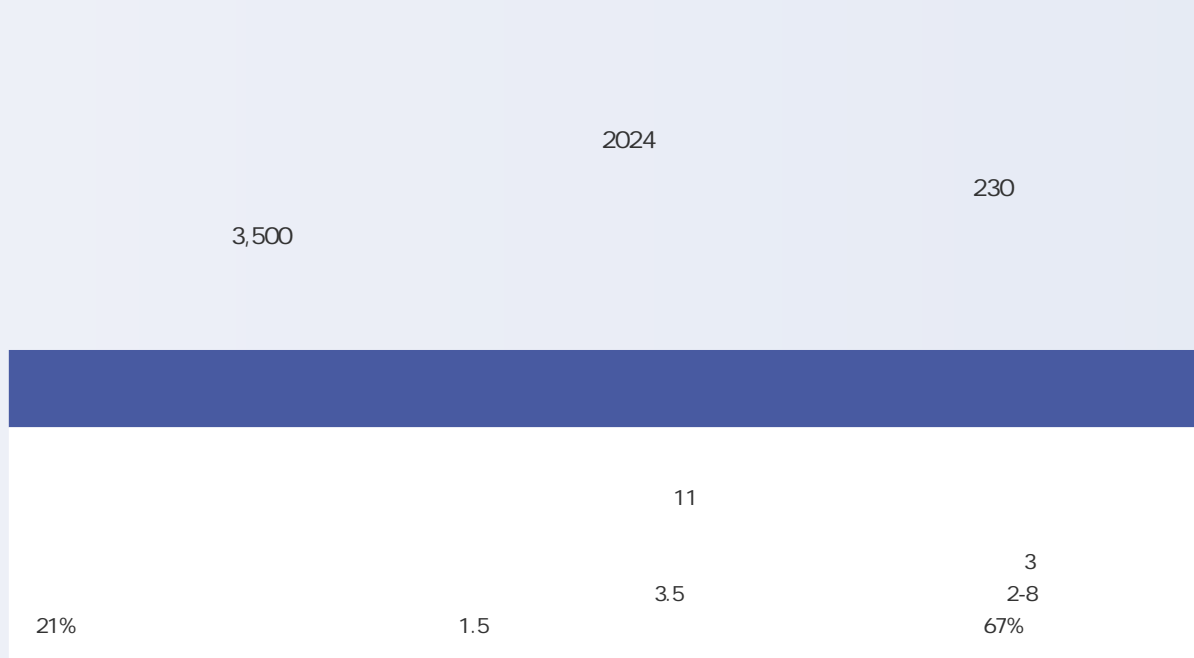
RO

2024 1

5.93%

27.86%

	2022	2023	2024
	236,195	259,437	244,058
	/	4.92	5.08



2024

268.68

100%

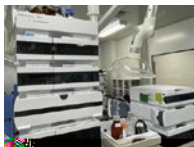

GB 37823-2019

DB31/933-2015

DB31/387-2018

DB31/310005-2021

DB31/1025-2016

/			
QC	17	*1	*2
	95%		
	60%		
			
		2.5kPa	

*1:

*2:

	2022	2023	2024
	0.30	1.10	1.17
	0.01	0	0.02
	0.21	0.18	0.16
	0.03	0.01	0.01

DB31/373-2010

DB31/199-2018

	2022	2023	2024
	110,371.05	123,742.34	145,289.08
COD	5.82	5.04	5.75
NH ₃ -N	0.18	0.04	0.08

|

社會

SOCIAL





Supply Chain Initiative, PSCI

Associate Member

Pharmaceutical



A

56

B

117

C

29

100%

202

A

Ariba

Ariba

42

SRM-Ariba



Supplier Relationship Management, SRM

GMP

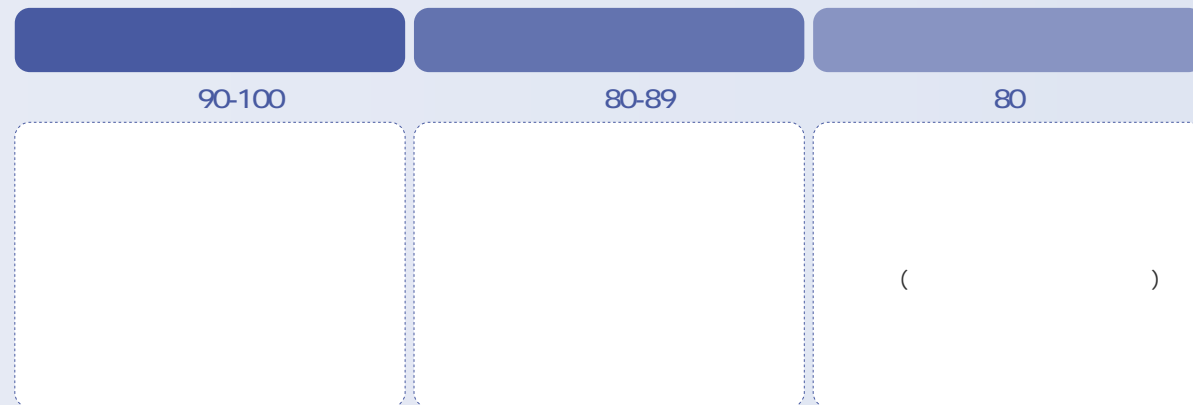
GMP/GLP/GCP

880

18.28%

632	102	26	3	13	12	5	10	77
-----	-----	----	---	----	----	---	----	----

BI



2024

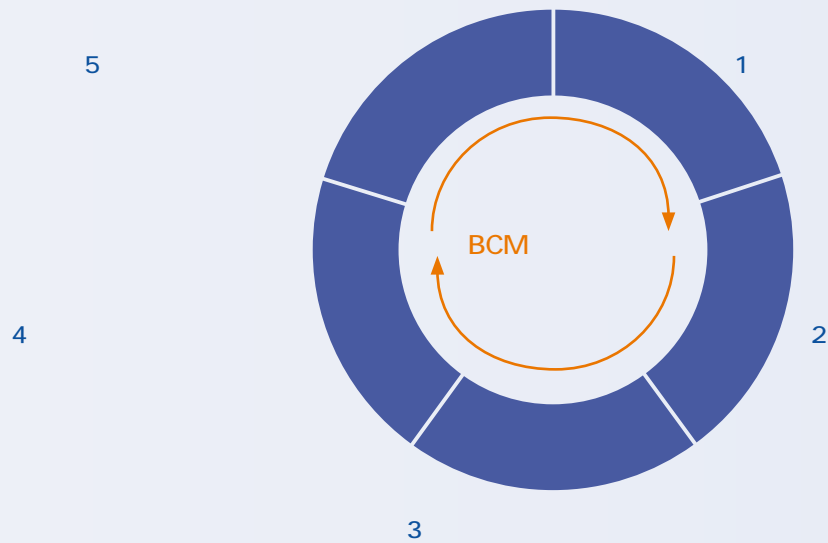
80%

GMP

ISO 9001

ISO 14001

Business Continuity Management, BCM



GMP

80%

5,565

44

61%

2024 9



ONE FOSUN 2024 13,483.50

2024

% 2024

CPhI Milan 2024 BIO

T/SHBX012-2024

DB31/T 1400-2023

4

AI+

13

100

2024 6



2024

2024

11



23



企業管治

CORPORATE

GOVERNANCE



11



17	65	(BD /
6	15)	
4	25		

ESG

	5
	1
	4
	3
ESG	1

COSO

2017

7

ESG

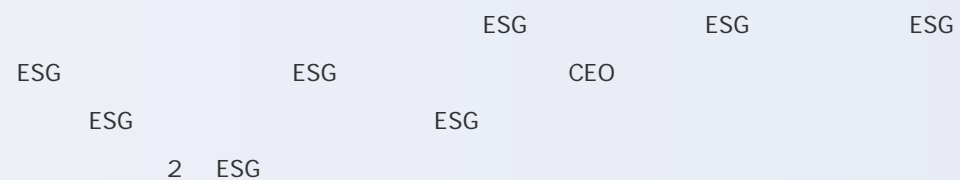
ESG

ESG

ESG

ESG

ESG 管治架構



ESG 治理指引

ESG

ESG

ESG

ESG

ESG

2024 7

ESG

ESG

7

2

ESG

ESG

ESG

E

S

G

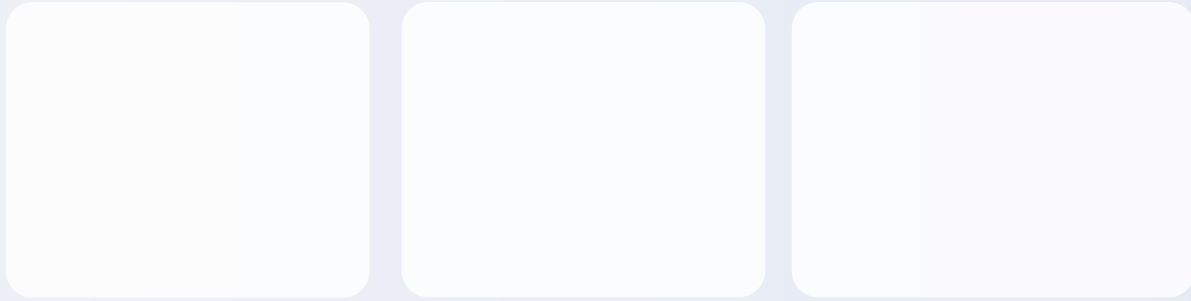
ESG

60

Foreign Corrupt Practices Act

4,569

99



100%

100%

1

2			/
2	38,491.11	4,349	510
		11	
		1,020	
<hr/>			



ISO/IEC 27001 2022

2024

MES	SAP		
USB	USB	USB	PC
100%			

3,500

2020
3
T 29490-2023

GB/T 29490-2013
GB/T 29490-2013

2025
GB/



2022	2023	2024
13	20	22
11	16	10



			2022	2023	2024
			2,989,137	3,183,287	3,007,232
(7,738.90	11,680.58	13,125.95
			25,747,474	26,414,814	26,536,047
			206,789.02	216,709.82	210,485.50
	*1	/	4.31	4.51	4.38
	*2	/	0.64	0.40	0.37
			236,195	259,437	244,058
	*3	/	4.92	5.40	5.08
	*4	/	0.73	0.48	0.43
			2,109,881	5,714,905.80	4,122,881
			226.54	245.94	268.68
	*5	/	0.005	0.005	0.0056
	*6	/	0.00070	0.00046	0.00047
			757.51	624.21	784.45
			0.30	1.10	1.17
			0.01	0	0.02
			0.21	0.18	0.16
			0.03	0.01	0.01

* 1.
2.
3.

4.
5.
6.



		2022	2023	2024
		110,371.05	123,742.34	145,289.08
COD		5.82	5.04	5.75
NH ₃ -N		0.18	0.04	0.08
		336.33	115.01	127.27
		297.19	300.68	347.17
		221.76	226.97	498.71
*1	/	0.005	0.005	0.01
*2	/	0.001	0.0004	0.0009
		633.52	415.69	474.44
*3	/	0.013	0.01	0.01
*4	/	0.002	0.0008	0.0008
		855.27	642.66	973.15
*5	/	0.02	0.01	0.02
*6	/	0.003	0.001	0.002
		21,163.93	21,973	20,770.40
		6,480.15	6,908.63	6,531.16
		14,683.78	15,064.37	14,239.24
*7	/	0.44	0.46	0.43
*8	/	0.07	0.04	0.04

* 1.
2.
3.
4.

5.
6.
7.
8.

|



		2022	2023	2024
	%	15.83	17.15	17.38
	%	23.60	39.24	42.62
		0	0	0
	%	0	0	0
		0	1	0
		133.88	261.63	209.03
	%	90.60	98.05	98.52
	%	89.41	97.92	98.19
	%	96.69	98.17	98.82
	%	90.85	98.26	98.53
	%	87.81	95.70	98.37
*1		71.55	77.61	70.37
*2		75.78	82.74	73.69
*3		67.73	72.71	67.40
*4		75.32	81.01	73.12
*5		29.29	40.01	41.56

* 1. /
 2. /
 3. /
 4. /
 5. /



	2022	2023	2024
	0	0	0
	0	0	0
	0	0	0
%	0	0	0
	12	6	1
%	100	100	100

	2022	2023	2024
	597	543	632
	46	22	26
	12	6	12
	127	104	102
	2	0	3
	20	12	13
	5	4	5
	1	2	10
	43	51	77
	853	744	880



	2022	2023	2024
	0	0	0
	1	1	1
	10	11	11
	33	101	99
	3,574	3,562	3,544 *1

* 1:

	2022	2023	2024
	2,745.30	4,518.50	13,483.50



GRI

GRI 1 2021

GRI 2 2021

2-1

2-2

2-3

2-5

2-6

2-7

2-9

2-12

2-13

2-14

2-16

2-22

2-26

2-27

2-28



/

2-29

GRI 3 2021

3-1

3-2

3-3

GRI 201 2016

201-2

GRI 203 2016

203-1

203-2

GRI 205 2016

205-2

205-3

GRI 206 2016

206-1

GRI 301 2016

301-1

GRI 302 2016

302-1

302-2

302-3

GRI 303 2018

303-1

303-2

303-5



/

GRI 305 2016

305-1		1	
305-2		2	
305-4			
305-7		NO _x	SO _x

GRI 306 2020

306-1			
306-2			
306-3			
306-5			

GRI 401 2016

401-1			
401-2			

GRI 403 2018

403-1			
403-5			
403-7			
403-9			
403-10			

GRI 404 2016

404-1			
404-2			

GRI 405 2016

405-1			
-------	--	--	--

GRI 406 2016

406-1			
-------	--	--	--



/	
GRI 408	2016
408-1	
GRI 409	2016
409-1	
GRI 416	2016
416-2	
GRI 417	2016
417-2	
417-3	
GRI 418	2016
418-1	



KPI

3ž

(a)

(b)

A1

A1.1

A1.2

1

2

A1.3

A1.4

A1.5

A1.6

A2

A2.1

A2.2

A2.3

A2.4

A2.5





KPI

B4

(a)

(b)

B4.1

B4.2

B5

B5.1

B5.2

B5.3

B5.4

B6

(a)

(b)

B6.1

B6.2

B6.3

B6.4

B6.5





- 1. 2024
- 2. 2024
- 3. 2024
- 4. 2025

- 5. 2025

188 B8 11

200233

www.henlius.com

+86 021 33395800

PR@henlius.com



鑑證聲明 CN25/00001993

SGS通標標準技術服務有限公司關於上海復宏漢霖生物技術股份有限公司提交的《2024年環境、社會及管治報告》

鑑證/驗證的性質和範圍

SGS通標標準技術服務有限公司（以下簡稱「SGS」）受上海復宏漢霖生物技術股份有限公司（以下簡稱「復宏漢霖」）的委託，對《2024年環境、社會及管治報告》中文版（以下簡稱「報告」）進行獨立鑑證。

鑑證聲明書的使用者

本鑑證聲明書提供給所有復宏漢霖的利益相關方。

責任聲明

復宏漢霖的《2024年環境、社會及管治報告》中的信息及報告由其公司治理機構和管理層負責。SGS並未參與該報告任何材料的準備。

我們的責任旨在告知所有復宏漢霖的利益相關方，在以下規定的鑑證範圍內表達對文本、數據、圖表和聲明的意見。

SGS對於任何由於使用本報告中的資訊而引起的直接或間接損失不承擔任何責任。

鑑證標準、類型與保證等級

SGS已根據AA1000系列標準和ISAE3000等國際公認的鑑證準則，為環境、社會及管治（ESG）和永續發展報告編撰（SRA）開發了一套規章。

本報告的鑑證依據下列鑑證標準開展：

鑑證標準	保證等級
AA1000AS v3 (類型 2)	中

鑑證範圍和報告標準

鑑證的內容包括評估下列指定績效信息的質量、準確性和完整性以及評估報告中披露的數據與源數據的一致性。

- 香港交易所《環境、社會及管治報告編撰指引》
- GRI標準 (2021版)

鑑證方法

鑑證包括跟蹤訪問、現場訪談上海徐匯辦公室（位於中國上海市徐匯區宜州路188號華鑫慧享城B8樓11層）、遠程訪談上海徐匯基地（位於中國上海市徐匯區宜山路1289號克隆科技園B、C、D樓）和上海松江基地（位於中國上海市松江區廣富林路5155號金領之都1幢）的相關員工，包括進行必要的文檔和紀錄審查和確認。

鑑證局限性

從獨立審計的財務報告中提取的數據，並未作為本鑑證過程的組成部分與來源數據進行核對。



報告中溫室氣體排放相關數據，由復宏漢霖自行核算，本次鑑證過程僅做抽樣驗證。本次鑑證僅限於復宏漢霖上海徐匯及松江辦公區域及生產區域，對其報告信息驗證的證據均來自於以上範圍。

SGS集團為檢驗、檢測和認證領域的全球領導者，在多個國家/地區設有辦事處。對於機構、其附屬機構和利益相關方不存在意見和利益衝突。

本次鑑證團隊由具備與此項任務有關的知識、經驗和資格的人員組成。

發現與結論

鑑證/驗證意見

基於上述方法和所進行的鑑證，《2024年環境、社會及管治報告》中包含的信息和數據與源數據一致。復宏漢霖在2024年1月1日—2024年12月31日期間的永續發展活動提供了真實、準確的數據。

結論、發現和建議

鑑證團隊認為，復宏漢霖《2024年環境、社會及管治報告》遵循了香港交易所上市規則附錄C2《環境、社會及管治報告指引》的披露要求，參照了GRI標準（2021版）的要求。

發現和建議

對於鑑證過程中發現的良好實踐、永續發展活動及其管理過程中的建議，均在《永續發展報告編撰內部參考報告》中進行了描述，並提交給復宏漢霖的相關管理部門，供其持續改進的參考。

簽字：

代表通標標準技術服務有限公司
David Xin
Sr. Director – Business Assurance
北京市阜成路 73 號世紀裕惠大廈 16 層

2025年1月31日
www.sgs.com



